

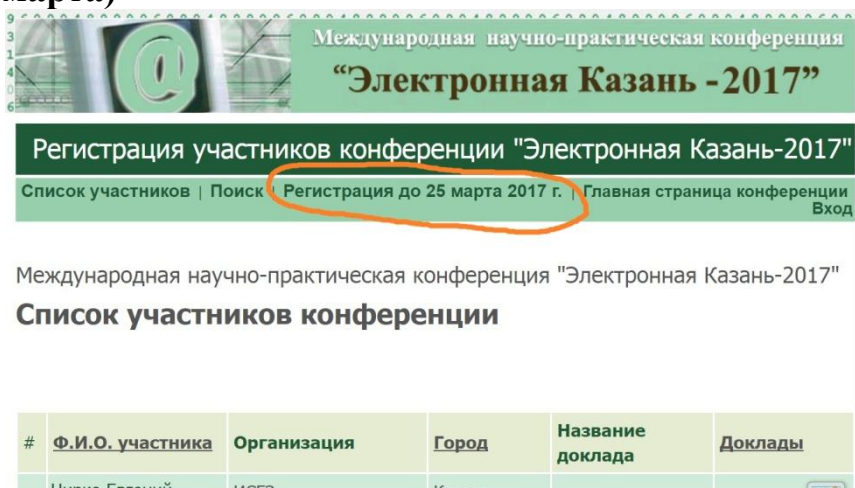
# Инструкция

по регистрации на конференцию «Электронная Казань 2017»

- 1) Заходим на сайт по ссылке: <http://ek2017.e-kazan.info>
- 2) Слева есть меню, в нём нажимаем на кнопку «Регистрация»



- 3) В открывшейся странице нажимаем кнопку: **Регистрация (до 25 марта)**



- 4) Далее в открывшемся окне вводим имеющийся у вас e-mail в любой системе (mail.ru, gmail.com и т.п.). И придумав любой пароль, вводите его два раза, после чего нажимаете кнопку: **Далее**
- 5) Откроется окно с большим количеством полей для заполнения.

Реквизиты участника

Фамилия\*

Имя\*

Отчество\*

Страна\*

Город\*

Адрес (с индексом)\*   
(адрес для почтовых отправлений)

Организация\*

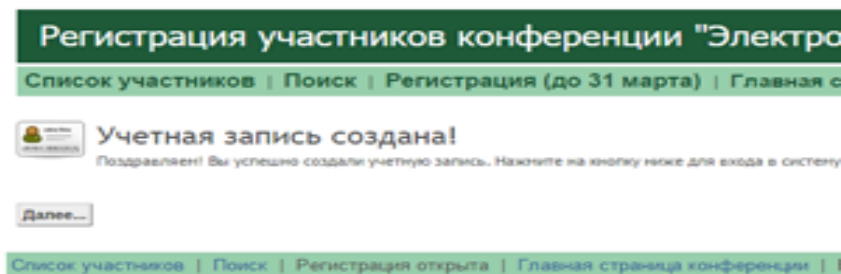
Учёная степень

Учёное звание

Название доклада

Поля со звёздочкой \* заполнять обязательно. Всё остальное на ваше усмотрение. Все поля заполняете так, как знаете, никакого жёсткого правила и проверки текста нет. Доклад загружается когда всё заполните и нажмёте: **Далее**

б) После заполнения полей и нажатия **Далее**, должна открыться страница:

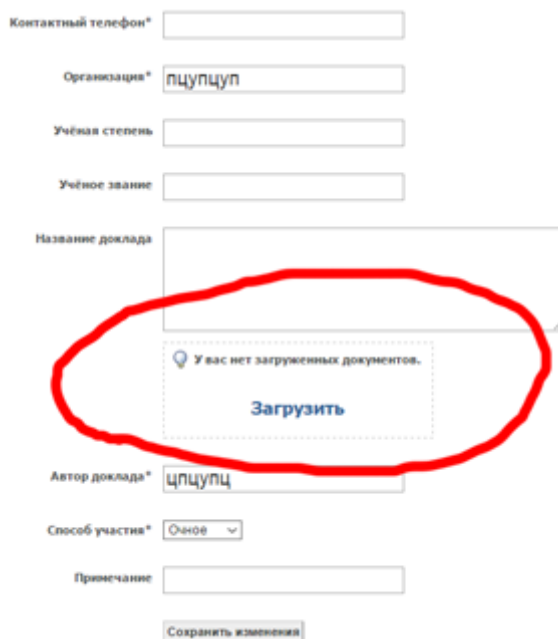


Всё, Вы зарегистрированы. После нажатия кнопки **Далее** должна открыться страница входа, где вводим логин и пароль указанные при регистрации

Логин: ваш существующий email

Пароль: то, что ввели два раза

После ввода логина и пароля, жмём «Вход» и должна открыться страница редактирования профиля, в ней Вы уже можете загружать свои доклады. Для этого нажимаем кнопку «Загрузить»



Контактный телефон\*

Организация\*

Учёная степень\*

Учёное звание

Название доклада

У вас нет загруженных документов.

**Загрузить**

Автор доклада\*

Способ участия\*

Примечание

И следуем инструкции

- 7) После загрузки документа и всех полей профиля, вы успешно прошли регистрацию и можете посмотреть других участников, нажав наверху страницы, в меню, кнопку: **Список участников**